



FORMACIÓN ONLINE
ADAPTADA

ÍNDICE

¿Qué información encontrarás en este folleto?

01

¿Qué es el curso experto Conecta2 y a quién va dirigido?

02


¿Cuáles son los objetivos de este curso?
¿Qué queremos conseguir con Conecta2?

03

¿Cómo se desarrolla el curso y cuál es el calendario?
¿Cómo son las clases y las tutorías?

04

Información sobre la matrícula.



01

¿Qué es Conecta2?

El Curso Experto Conecta2, es un curso ONLINE adaptado, sobre competencias digitales, en el que podrás aprender cómo usar las nuevas tecnologías: las redes sociales, varias aplicaciones de internet y una serie de programas informáticos.

Este curso está dirigido a personas con discapacidad intelectual y también a sus familias.

¿Qué significa Curso experto?

Que vas a poder aprender mucho sobre un tema específico, en este caso, las competencias digitales más necesarias para poder desarrollarte lo mejor posible en un mundo como el nuestro, cada vez más digital.

¿Qué son las competencias digitales?

Las competencias digitales son todas las cosas que sabemos hacer y se nos dan bien con las nuevas tecnologías, como por ejemplo saber usar bien el ordenador, el móvil, la tablet, saber usar Internet.

Curso Experto Conecta2

Hoy en día **es muy importante** para el trabajo y también para la vida personal, conocer y **saber usar bien las nuevas tecnologías**, como por ejemplo el ordenador, el móvil, la Tablet.

Además, también es muy importante saber **navegar por Internet de forma segura**, buscar, identificar y seleccionar la mejor información.

Por otra parte, **saber cuidar nuestra marca personal**, que presentamos **a través de nuestras redes sociales**, es cada vez más necesaria en el ámbito laboral.



“

El curso será Online, es decir que se hará por Internet, podrás hacerlo desde tu casa, a tu ritmo, con tu ordenador.

02

¿Cuáles son los objetivos de Conecta2?

Tener más competencias digitales para que sea más fácil encontrar trabajo.

Aprender a manejar las nuevas tecnologías, para usarlas en el día a día y también en el trabajo.

Brecha digital, significa que algunas personas no pueden o no saben usar las nuevas tecnologías y por esa razón tienen menos posibilidades de encontrar un trabajo y de participar en la sociedad.

Alfabetización digital, quiere decir que podemos aprender competencias para un buen desempeño en el entorno digital.

¿Qué aprenderemos?

Usar diferentes aplicaciones y programas informáticos.

Cuidar la seguridad y privacidad en la red.

Buscar y encontrar contenidos adecuados en Internet.


Usar correctamente las redes sociales.

Competencias profesionales para el trabajo y el teletrabajo.



Conecta2 es un espacio “amigable” de alfabetización digital, para reducir la brecha digital y ayudar a que todas las personas tengan la posibilidad de aprender competencias digitales.

Calendario curso 2021-2022



- Días festivos
- Vacaciones
- Inicio del 2º cuatrimestre

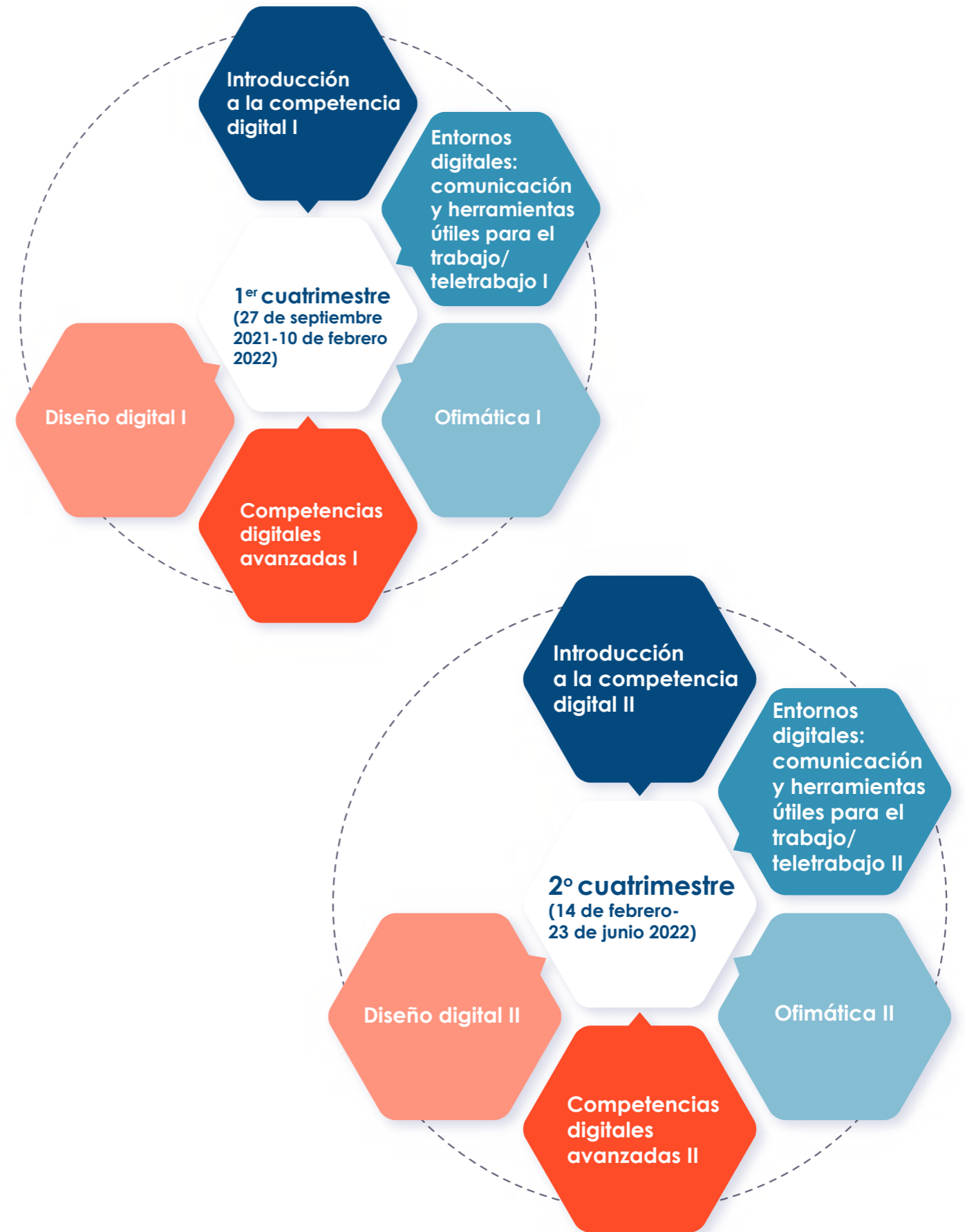
03

27-29 de septiembre: 1ª semana de clases online.

7-9 de febrero exámenes 1er. cuatrimestre.

13-15 de junio exámenes del 2º cuatrimestre.

¿Cómo se organiza el Conecta2?





Curso Online con videotutoriales alojados en google classroom.



Clases grabadas en el Classroom de lunes a miércoles, a partir de las 15:00 horas (España).



Interacción continua con los profesores y profesoras a través del correo electrónico y el classroom.



Tutorías y talleres semanales, de 15:00 a 16:30 (hora España).

El curso será Online, es decir que **se hará por Internet, con videotutoriales** que podrás ver en tu casa, con tu ordenador; organizando tu estudio de la forma en que prefieras. Por ejemplo, **aunque en uno de los módulos los materiales se suban el día lunes a las 15:00, tú podrás verlos y trabajarlos el fin de semana o cualquier otro día de la semana.**

Los profesores y profesoras subirán los contenidos de las clases de lunes a miércoles al Classroom.

Usaremos la plataforma digital Google Classroom, donde estarán colgados todos los vídeos de las clases y también las actividades prácticas semanales. A través de esa plataforma, los profesores te corregirán semanalmente las actividades que realices. **No te preocupes si no sabes usarla, te enseñaremos paso a paso.**

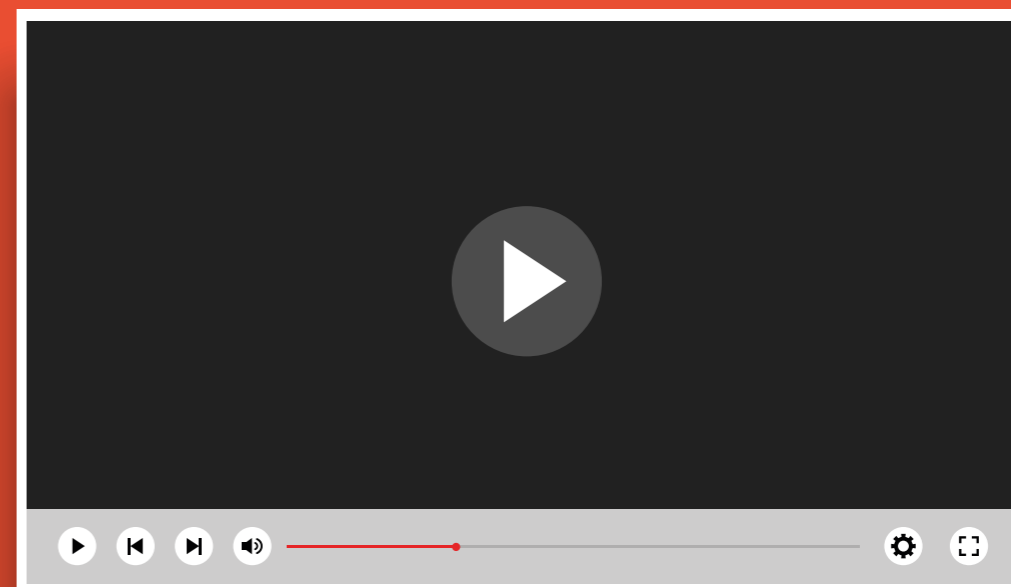
Además de las clases, durante **las 2 primeras semanas del mes, los jueves de 15:00 a 16:30 tendremos tutorías online en pequeños grupos, y las 2 últimas semanas, de lunes a miércoles, tendremos talleres online presenciales** de los diferentes módulos. Si no puedes participar no te preocupes, los talleres se grabarán y subirán al classroom para que puedas verlos en cualquier otro momento.

Horario Conecta2

Los profesores y profesoras **subirán los contenidos de las clases de lunes a miércoles al Classroom** a partir de las 15:00 (hora España).

Semana 1	Semana 2	Semana 3	Semana 4
Trabajo autónomo con videotutoriales + Tutorías online los jueves 15:00-16:30	Trabajo autónomo con videotutoriales + Tutorías online los jueves 15:00-16:30	Talleres online de cada módulo (de lunes a miércoles) 15:00-16:30	Talleres online de cada módulo (de lunes a miércoles) 15:00-16:30

Si no puedes asistir a los talleres online no te preocupes, las clases serán grabadas y las subiremos al classroom para que puedas verlas cuando te venga mejor.



Pincha aquí para ver el vídeo

Primer Cuatrimestre

01

INTRODUCCIÓN AL GOOGLE CLASSROOM

- Funcionamiento general de Google Classroom.
- Clases
- Calendario
- Tareas pendientes
- Tablon
- Tablón de clases
- Mensajes al grupo de clase
- Mensajes privados

02

HERRAMIENTAS PARA VIDEOLLAMADAS

- Zoom
- Meet
- Teams

03

COMPETENCIAS DIGITALES BÁSICAS

- Navegadores (Mozilla, Chrome, Safari)
- Uso de pestañas, historial, favoritos
- Configuración básica (página de inicio, buscador favorito, borrado de caché)
- Gestión de alertas
- Búsquedas avanzadas
- Selección de contenidos
- Páginas peligrosas, protección de datos y privacidad
- Fake news

01

ORGANIZACIÓN PERSONAL Y PROFESIONAL EN EL ENTORNO DIGITAL

- Teletrabajo y Entornos Digitales
- Competencias digitales: Navegación en la red, selección de contenido, descargas en red.
- Plataformas y entornos digitales: Youtube, amazon, paypal, Blogger, wordpress...

02

COMPORTAMIENTO ON LINE

- Netiquetas en el entorno laboral y recomendaciones para la expresión oral digital.
- Outlook: Calendario y contactos.
- Consejos para videollamadas (imagen, sonido, dispositivos...)
- Storytelling: Apps para podcast.

MICROSOFT WORD

- Entorno de trabajo
- Uso de la zona de pestañas
- Formato de caracteres
- Predeterminar formato de caracteres
- Letras capitales
- Texto WordArt
- Opciones de párrafo
- Listas numeradas y viñetas
- Herramientas de ortografía
- Encabezados y pies de página
- Diseño de página y opciones de impresión
- Creación de tablas
- Columnas
- Trabajar con imágenes

01

MICROSOFT POWER POINT

- Introducción a Power Point
- Crear una nueva presentación
- Utilizar plantillas
- Diseño de la presentación
- Gráficos y formatos de página
- Transiciones
- Animaciones

02

APPS PARA PRESENTACIONES

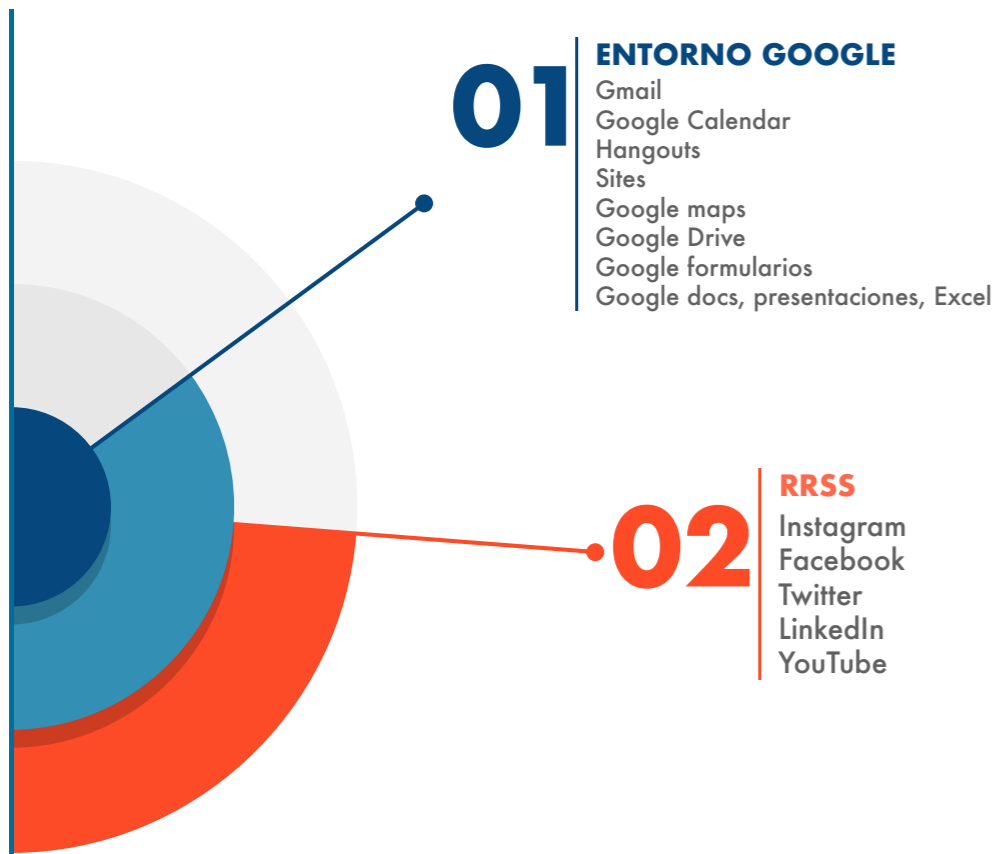
- Canva
- Prezi
- Adobe Spark
- Genially

01

APPS PARA EL APRENDIZAJE

- DeepL
- Google traductor
- Wordreference
- Duolingo
- Busuu

02



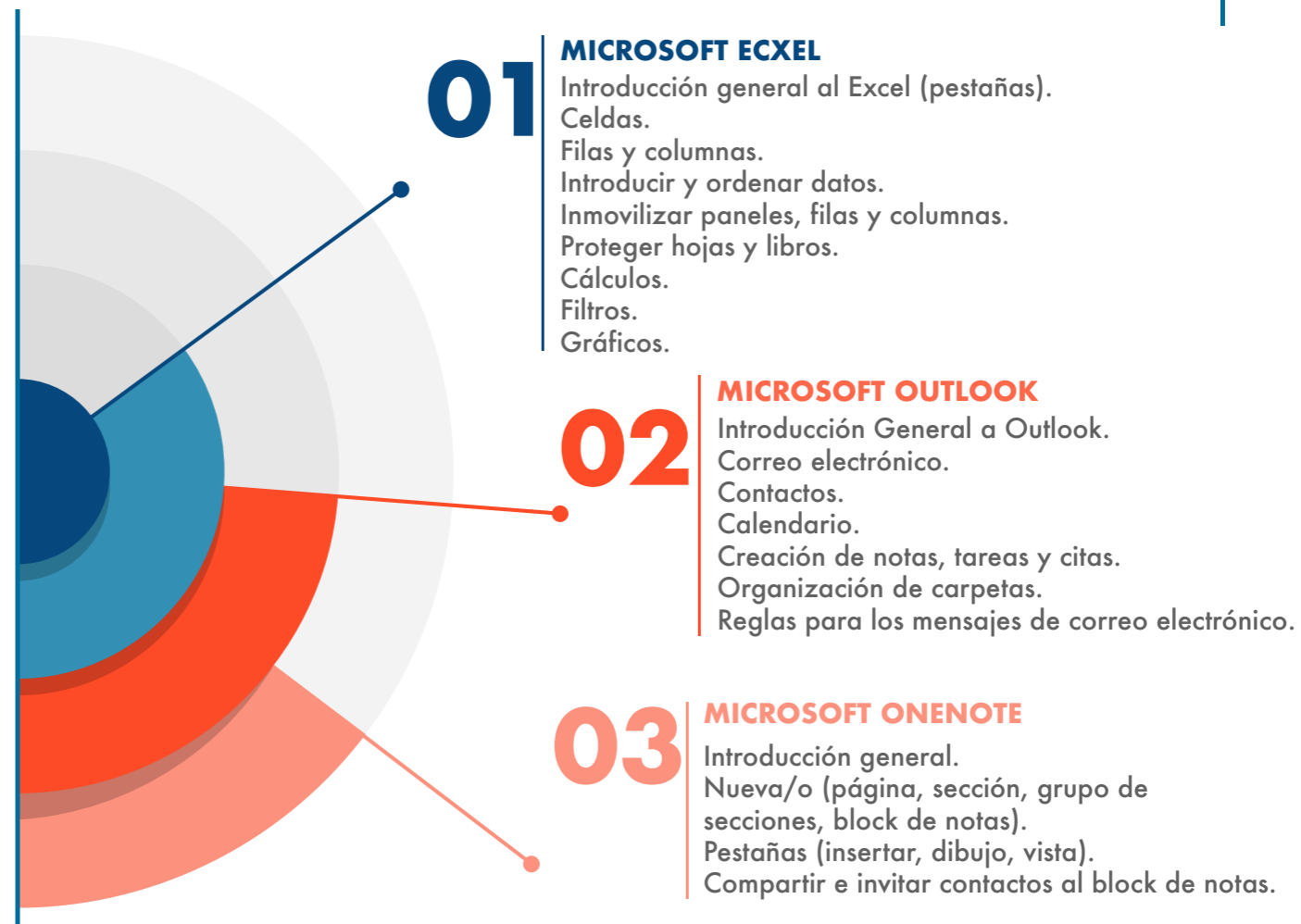
DISEÑO DE NEWSLETTER CORPORATIVAS
 Las newsletter y los e-mail corporativos.
 Plataforma WIX.

01

ELABORACIÓN DE LOGOS
 Diseño de logos con WIX
 Diseño de logos con Canva

02

Segundo Cuatrimestre

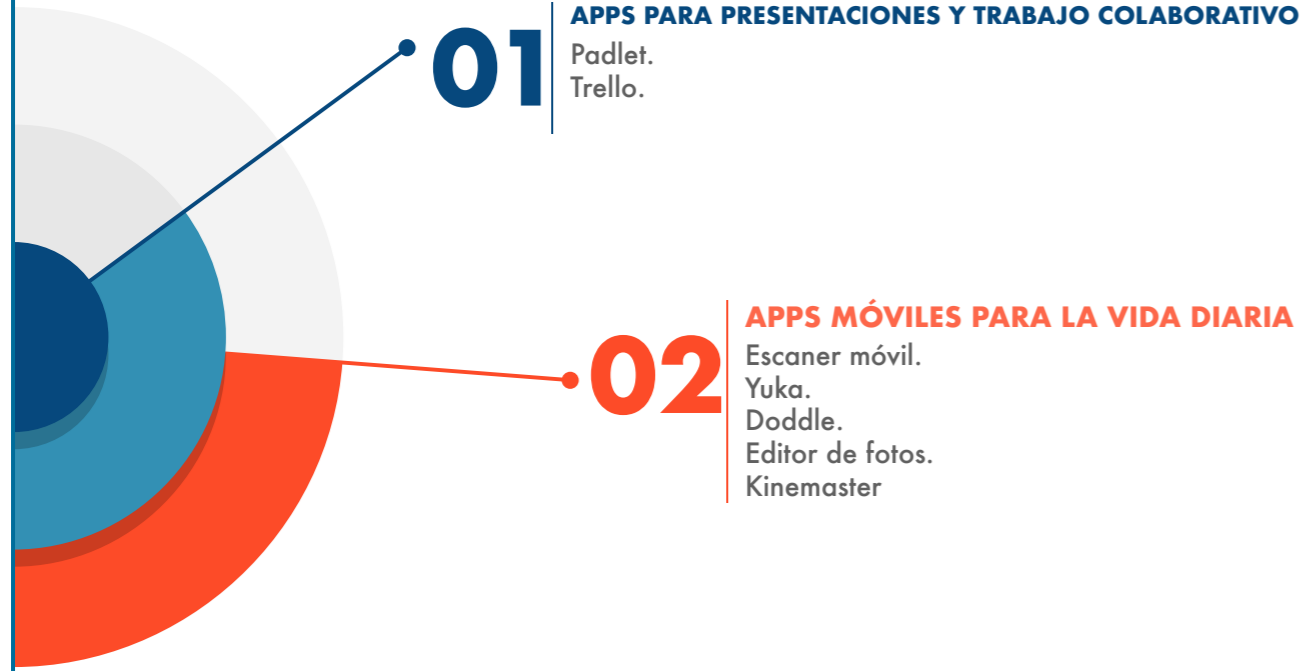


OTRAS HERRAMIENTAS ÚTILES

01
 Seguridad en la red.
 Mensajería Instantánea (WhatsApp y Telegram)
 Comunicación escrita (e-mail)
 Redes sociales (que son y elaboración de contenido):
 LinkedIn, Instagram, Facebook.
 Slack en el teletrabajo

CV, MARKETING Y NUBE

02
 Elaboración de CV con Word y Canva.
 Marketing emocional.
 Nube Onedrive y Doodle.



01 | **APPS PARA PRESENTACIONES Y TRABAJO COLABORATIVO**
Padlet.
Trello.

02 | **APPS MÓVILES PARA LA VIDA DIARIA**
Escaner móvil.
Yuka.
Doddle.
Editor de fotos.
Kinemaster

En el primer cuatrimestre, aprenderás a usar la plataforma Google Classroom, las aplicaciones Meet, Zoom, Hangaouts, Teams. Además, también aprenderás a usar Power Point, Canva, Prezi, para hacer presentaciones muy profesionales. Trabajarás con los programas de Microsoft de forma muy completa. Comenzarás a conocer el entorno Sites, para diseñar blogs y npáginas web, además de Wix, para gestionar correos corporativos.

ELABORACIÓN DE PÁGINA WEB
Entorno WIX
Diseñar en WIX

01

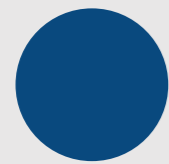
EDICIÓN DE VÍDEOS
Editor de vídeos

02

En el segundo cuatrimestre, tendrás mayores conocimiento digitales y podremos avanzar con el manejo del Excel, Outlook y End Note, además, trabajaremos mucho para aprender a gestionar tu marca personal, que es tu imagen en la red, que presentas a través de tus redes personales y todas tus publicaciones online. Aprenderás también a preparar entrevistas y CV de calidad y netiqueta, para que tu comportamiento en la red sea impecable.



MATRÍCULA DE CONECTA2



Precio del curso anual: 1.350 €
(fraccionados en 3 cuotas)
1.125 € si decides hacer un pago único.



Precios por módulos: 250 €
Se pueden matricular módulos sueltos.



Requisitos: contar con un ordenador con
y acceso a Internet, paquete microsoft
windows (Word, Excel, Power Point),
tener una cuenta Gmail.

04

¿Curso entero o módulos?

El Curso Experto Conecta2, se puede matricular en dos modalidades diferentes:

1) Curso completo, con 10 módulos que duran todo el curso académico.

2) Sólo algunos módulos, de forma independiente.